

## ERGO Emeklilik ve Hayat A.Ş. Emeklilik Yatırım Fonları Aylık Bülteni

Sayı: 27

Haziran 2011

Merhaba,

Fon bültenimizin Haziran 2011 sayısını sizlerle paylaşmaktan mutluluk duyuyoruz.

Emeklilik birikimlerinizin yatırım alternatiflerini değerlendirirken ihtiyaç duyabileceğiniz; piyasa gelişmeleri ve beklentiler, temel ekonomik göstergeler, emeklilik yatırım fon performansları ve diğer bilgileri size ulaştırma amacı ile hazırladığımız bültenimizi sunarız.

Değişen piyasa koşullarına göre bireysel emeklilik sistemindeki birikimlerinizi yönlendirdiğiniz fonlarınızı yılda altı (6) kez değiştirerek fon dağılımlarınızı kendiniz belirleyebilirsiniz.

Her türlü sorunuz için dilediğiniz zaman Müşteri İletişim Merkezi'mizi 444 37 46 nolu telefondan arayabilir, www.ergoturkiye.com adresimizden emeklilik yatırım fonlarımız hakkında detaylı bilgiye ulaşabilirsiniz.

### Haziran'11 Değerlendirme

Türkiye Ekonomisi bu yılın 1. çeyreğinde yıllık bazda % 11 büyüdü. Bu oran ile Türkiye, OECD ülkeleri arasında en hızlı büyüyen ülke oldu. Beklenti büyümenin % 9.7 seviyesinde gerçekleşmesi şeklindeydi.

Enflasyon Haziran ayında %0.75 olan piyasa beklentilerinin üzerinde %1.43 geriledi. Böylece yıllık bazda TÜFE, %7.17 seviyesinden Haziran ayında %6.24 seviyesine geriledi.

Türkiye'de Ocak-Mayıs döneminde geçen yıl 9.98 milyar Lira olan bütçe açığı bu yıl %97.7 gerileyerek 0.23 milyar Lira oldu.

Türkiye'de 2011 yılı Mart döneminde işsizlik oranı, bir önceki yılın aynı dönemine göre 2.9 puan azalarak %10.8 oldu.

Dış ticaret açığı Ocak-Mayıs 2011 döneminde geçen yılın aynı dönemine göre % 90.3 artarak 43.75 milyar Dolar düzeyinde gerçekleşti. Yılın ilk 5 ayında ihracatın ithalatı karşılama oranı ise %55.4'e geriledi.

İmalat sanayi kapasite kullanım oranı Haziranda geçen yılın aynı ayına göre 3.4 puan, bir önceki aya göre ise 1.5 puan artarak %75.2'den %76.7'ye yükseldi.

Euro Bölgesi maliye bakanları, Yunanistan'a verilecek 12 milyar Euro tutarındaki kredi dilimini onayladılar. Yunanistan'ın 110 milyar Euro'luk kurtarma paketinin 5. dilimi olan 12 milyar Euro'yu 15 Temmuz'da alması bekleniyor.

Kredi derecelendirme kuruluşu S&P, Yunanistan'ın uzun vadeli kredi notunu B'den CCC seviyesine indirdi.

Kredi derecelendirme kuruluşu Moody's Portekiz'in notunu Baa1 düzeyinden Ba2'ye çekerek dört basamak birden düşürdü.

Avrupa Merkez Bankası (ECB) beklentilere paralel olarak 0.25 baz puan artışla gösterge faiz oranını % 1.5'e çekti.

Euro Bölgesi'nde Haziran ayında TÜFE %2.7 seviyesinde gerçekleşti. Haziran için beklenti %2.8 seviyesine yükselmeydi.

### Temmuz'11 Beklentiler

Merkez Bankasının Temmuz ayı 1. dönem beklenti anketine göre, yıl sonu enflasyon beklentisi % 7.25 olarak belirlendi. Haziran ayının ikinci dönem anketinde oran % 7.61 düzeyindeydi.

Hazine, Temmuz ayında 7.5 milyar TL'lik iç borç servisine karşılık toplam 5.6 milyar TL iç borçlanma gerçekleştirilmeyi planlamaktadır.

### Haziran'11 Piyasa ve Ekonomik Veriler

Kur Değişimi	Son 1 yıl	Son 1 ay
\$	%2,67	%1,88
€	%21,28	%2,42

Enflasyon	Son 1 yıl	Son 1 ay
TÜFE	%6,24	%-1,43
ÜFE	%10,19	%0,01

TCMB Politika Faiz Oranları	Haziran 10	Haziran 11
	%6,50	%6,25

Döviz Kuru	Haziran 10	Haziran 11
\$ / TL	1,5737	1,6157
€ / TL	1,9292	2,3397
€ / \$	1,2259	1,4481

Getiri	2010 Yılı	Son 1 Yıl	Son 1 Ay	2011 Yılı
İMKB 100	%24,95	%15,37	%0,35	%-4,14
İMKB 30	%21,41	%11,87	%0,39	%-5,42
\$	%3,38	%2,67	%1,88	%5,08
€	%-4,09	%21,28	%2,42	%13,85
Altın	%32,83	%26,48	%0,42	%12,65
Repo (Brüt)	%6,89	%6,66	%0,54	%3,12
TÜFE	%6,40	%6,24	%-1,43	%3,43

Tahvil ve Bono Faizleri	Vade	Yıllık Bileşik Faiz
Devlet Tahvili	16/11/2011	%8,31
Devlet Tahvili	20/02/2013	%9,18

Emeklilik Yatırım Fonlarımız	Fon Kodu	Risk Seviyesi	Fon İşletim Gideri Kesintisi (Günlük)	Fonun Amacı	2010 Yılı	Son 1 Yıl	2011 Yılı
Para Piyasası Likit Kamu EYF	EIP	Düşük	Yüzbinde 5	Enflasyonun aşındırıcı etkisinden korunarak birikimlere İMKB repo piyasası faiz oranlarına paralel bir getiri kazandırılması, para piyasası faiz hareketlerinin yaratacağı fırsat kazançlarından yararlanılmasıdır. Planlardaki faiz ve vade riski asgari düzeyde tutularak istikrarlı getiri performansı sağlamak hedeflenir.	%5,22	%5,27	%2,45
Gelir Amaçlı Kamu Borçlanma Araçları EYF	EIG	Düşük Orta	Yüzbinde 5	Enflasyonun aşındırıcı etkisinden korunarak birikimlere İMKB repo piyasası faiz oranlarına paralel bir getiri kazandırılması, para piyasası faiz hareketlerinin yaratacağı fırsat kazançlarından yararlanılmasıdır. Planlardaki faiz ve vade riski asgari düzeyde tutularak istikrarlı getiri performansı sağlamak hedeflenir.	%8,66	%5,33	%0,80
Gelir Amaçlı Kamu Borçlanma Araçları (USD) EYF	EIK	Orta	Yüzbinde 5	Döviz cinsi veya dövize endeksli devlet borçlanma araçlarındaki getiri imkanından yararlanarak, orta-uzun vadede istikrarlı getiri performansı sağlamak hedeflenmektedir.	%5,70	%5,92	%5,74
Gelir Amaçlı Kamu Borçlanma Araçları (EURO) EYF	EIF	Orta	Yüzbinde 5	Döviz cinsi veya dövize endeksli devlet borçlanma araçlarındaki getiri imkanından yararlanarak, orta-uzun vadede istikrarlı getiri performansı sağlamak hedeflenmektedir.	%-2,18	%19,78	%11,23
Büyüme Amaçlı Hisse Senedi EYF	EIH	Yüksek	Yüzbinde 5	Fon portföyünün en az %80'inin İMKB hisse senetlerinde değerlendirilmesi zorunluluğu nedeniyle en yüksek risk taşıyan fon özelliği taşımakla beraber, borsada değer artış kazancı elde etmeyi amaçlayan Fon'un, uzun vadede gerçek değerinin altında olduğu düşünülen hisse senetlerine yatırım yaparak karşılaştırma ölçütünün üzerinde bir getiri sağlaması hedeflenmektedir.	%36,22	%12,19	%-5,33
Büyüme Amaçlı Esnek EYF	EIE	Orta	Yüzbinde 5	Farklı yatırım araçlarına dengeli yatırımda bulunmak ve yatırım araçları çeşitlenmesi ile fon getirisini her dönemde istikrarlı bir seviyeye taşıyabilmektedir.	%17,37	%8,04	%-0,44
Gelir Amaçlı Esnek EYF*	EIY	Düşük Orta	Yüzbinde 8	Farklı yatırım araçlarına dengeli yatırımda bulunmak ve yatırım araçları çeşitlenmesi ile fon getirisini her dönemde istikrarlı bir seviyeye taşıyabilmektedir.	—	—	—
Gruplara Yönelik Esnek EYF	EHG	Orta	Yüzbinde 2.75	Farklı yatırım araçlarına dengeli yatırımda bulunmak ve yatırım araçları çeşitlenmesi ile fon getirisini her dönemde istikrarlı bir seviyeye taşıyabilmektedir.	%16,46	%8,48	%0,06

Tabloda yer alan son 1 yıl değerleri 30.06.2010 - 30.06.2011 tarihleri baz alınarak hesaplanmıştır.

## Önerilen Fon Dağılım Seçenekleri Getirileri

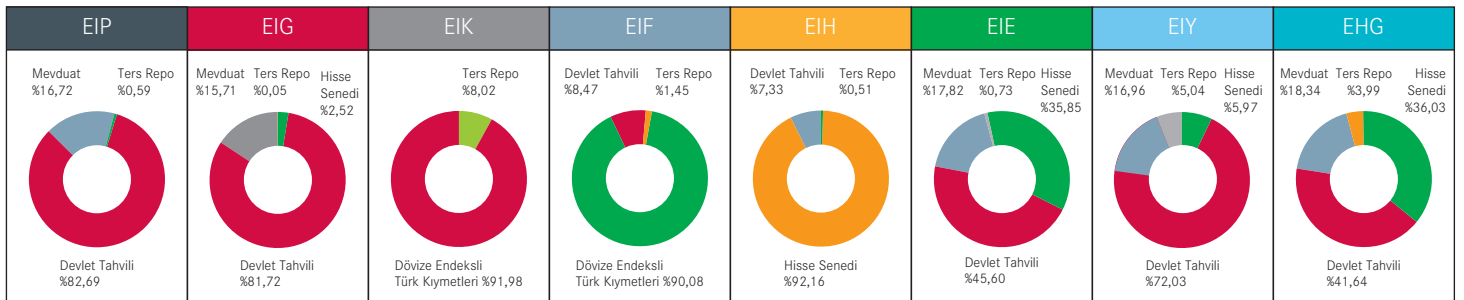
Bireysel Emeklilik Planları Kapsamında Önerilen Fon Dağılım Seçenekleri	Portföy İçerisindeki Fon Dağılım Oranları	2010 Yılı	Son 1 Yıl	2011 Yılı
Az Riskli	EIP %10, EIG %25, EIK %7,5, EIF %7,5 EIY* %50	%6,60	%4,97	%1,47
Orta Riskli	EIP %5, EIG %15, EIH %5, EIK %5, EIF %5, EIE %20, EIY* %45	%11,00	%5,94	%0,35
Yüksek Riskli	EIG %10, EIH %20, EIE %35, EIY* %35	%15,24	%6,81	%-0,72

\*25.02.2011'den itibaren EIY Fonu planlarımıza dahil edilmiştir.

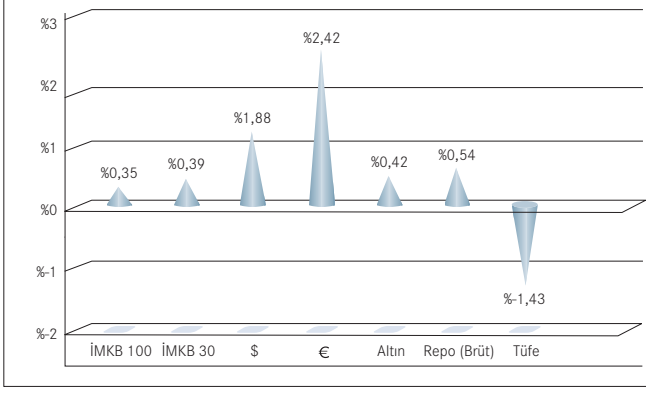
EIP	Para Piyasası Likit Kamu EYF
EIG	Gelir Amaçlı Kamu Borçlanma Araçları EYF
EIK	Gelir Amaçlı Kamu Borçlanma Araçları (USD) EYF
EIF	Gelir Amaçlı Kamu Borçlanma Araçları (EURO) EYF
EIH	Büyüme Amaçlı Hisse Senedi EYF
EIE	Büyüme Amaçlı Esnek EYF
EIY	Gelir Amaçlı Esnek EYF
EHG	Gruplara Yönelik Esnek EYF

## Fonların Aktif Dağılımı

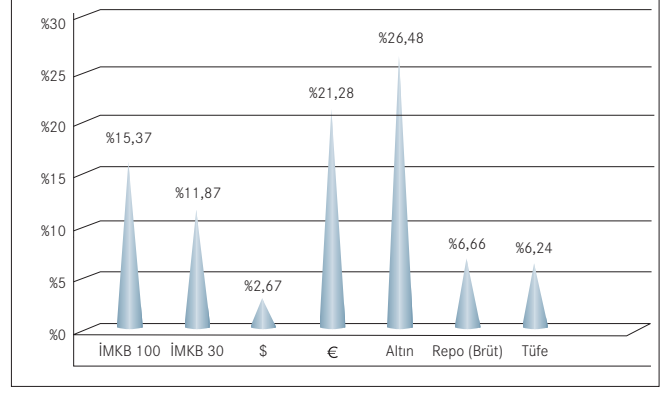
30.06.2011



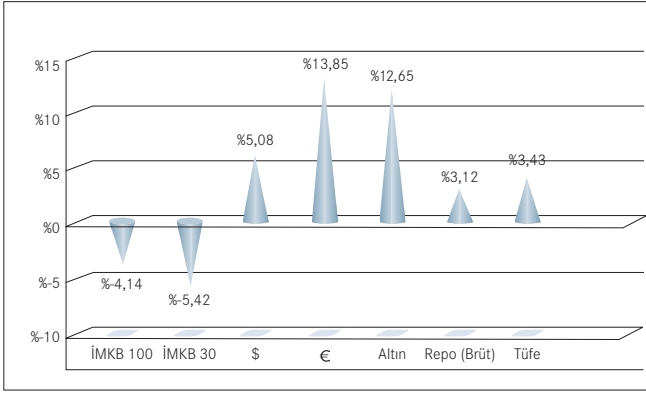
Son 1 Ay Alternatif Yatırım Araçları Getirileri ve Enflasyon



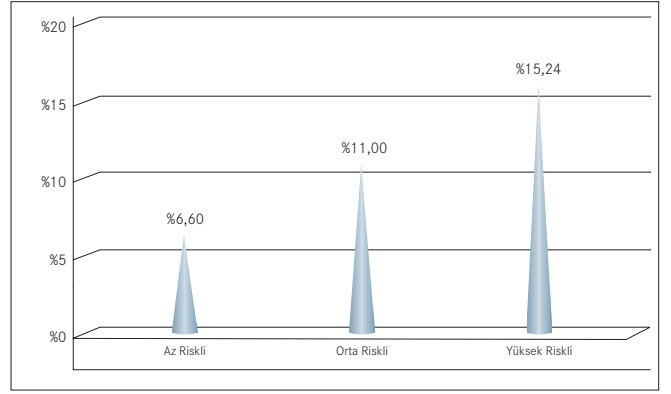
Son 1 Yıl Alternatif Yatırım Araçları Getirileri ve Enflasyon



2011 Yılı Alternatif Yatırım Araçları Getirileri ve Enflasyon



2010 Yılı Emeklilik Kapsamında Önerilen Fon Dağılım Seçenekleri Getirileri



## Açıklamalar

1. Bu bültende sunulan geçmiş dönemlere ilişkin veriler, yalnızca bilgi amaçlı sunulmaktadır. Veriler, bu bültende, emeklilik yatırım fonları halka arz tarihi (Kasım 2008) ve ilerisi kapsanacak şekilde sunulmaktadır ve fonların gelecek dönemler için de aynı getiriyi sağlayacağı anlamına gelmez.
2. Bu bülten, ERGO Emeklilik ve Hayat A.Ş. ve ERGO Grubu personeli, katılımcıları ve acentelerinin bilgilendirilmesi amacı ile hazırlanıp belli sayıda çoğaltılmıştır.
3. Bültende yer alan açıklama ve getiri kıyasları reklam ve ilan niteliği taşımamaktadır ve performans ölçüm özelliğinde değildir.
4. Bu bültende yer alan veriler izinsiz olarak çoğaltılamaz; kısmen bile olsa amacı dışında kullanılamaz; yayınlanamaz.
5. Bültende yer alan yatırım bilgi, yorum ve tavsiyeleri hiçbir zaman ERGO Emeklilik ve Hayat A.Ş. için bağlayıcı değildir.
6. Bu bültendeki bilgiler, kamuya açık kaynaklardan toplanmıştır ve üçüncü şahıslar tarafından hiçbir şekilde yatırımlarına garanti beyanı olarak algılanamaz. Hesaplama yöntemlerinden kaynaklanan farklılıklardan, bültende yer alan bilgilerdeki ve bilgilerin elde edildiği kaynaklardaki veya bu kaynakların seçimindeki herhangi bir hata ve/veya eksiklik ve/veya kusurdan ERGO Emeklilik ve Hayat A.Ş. sorumlu değildir.
7. Bu doküman ile üçüncü şahıslara alım veya satım yapmaları yolunda herhangi bir telkin ve teklifte bulunulmamaktadır. Bu bilgiler ışığında yapılacak herhangi bir işlem ve/veya eylemin sonuçlarından ERGO Emeklilik ve Hayat A.Ş. sorumlu tutulamaz.